



ÓBUDAI EGYETEM

REJTŐ SÁNDOR KÖNNYŰIPARI
ÉS KÖRNYEZETMÉRNÖKI KAR

Teams használati útmutató a
**2022. november 11.-én megrendezésre kerülő online
Projekt konferencia eseményre**



ÓBUDAI EGYETEM

REJTŐ SÁNDOR KÖNNYŰIPARI
ÉS KÖRNYEZETMÉRNÖKI KAR

A 2022. november 11.-én megtartott, 13:30-kor kezdődő online konferenciára az alábbi linken lehet belépni.

https://teams.microsoft.com/l/meetup-join/19%3a1a_LBAFJekwiYnXFYT3Mld9uahKQJfMteeTs0WIR6Yw1%40thread.tacv2/1667825949396?context=%7b%22Tid%22%3a%221d6a56fa-705a-4bbc-8004-67a21d5e9b97%22%2c%22Oid%22%3a%22f4ad040e-f193-4400-b776-a32473cf7510%22%7d

A konferencia közvetítés 13:00-kor indul, hogy mindenki be tudjon lépni.



ÓBUDAI EGYETEM

REJTŐ SÁNDOR KÖNNYŰIPARI
ÉS KÖRNYEZETMÉRNÖKI KAR

A linket megnyitva az alábbi képernyő jelenik meg:

Hogyan szeretne bekapcsolódni a Teams-értekezletbe?

- A Teams letöltése (munkahelyi vagy iskolai)**
A legjobb élmény érdekében használja az asztali appot.
- Folytatás ebben a böngészőben**
Nincs szükség letöltésre vagy telepítésre.
- A Teams megnyitása (munkahelyi vagy iskolai)**
Már rendelkezik az appal? Lépjen közvetlenül az értekezletbe.

Ha nem kívánjuk letölteni a Teams asztali klienst, a böngészőből is futtathatjuk a programot. Ehhez Google Chrome vagy Microsoft Edge böngésző szükséges. Mozilla Firefox böngészőből is el lehet indítani, de ez a böngésző nem támogatja a webkamera használatát.



ÓBUDAI EGYETEM

REJTŐ SÁNDOR KÖNNYŰIPARI
ÉS KÖRNYEZETMÉRNÖKI KAR

Amennyiben a böngészős belépést választjuk, úgy engedélyezni kell a felugró ablakokat. Ilyen lehet a cookie-k és a webkamera/mikrofon engedélyezése:

Engedélyezi, hogy a(z) login.microsoftonline.com használja a sütiit a(z) teams.microsoft.com webhelyen?

Érdemes lehet letiltani a hozzáférést, ha nem világos, hogy a(z) login.microsoftonline.com webhelynek miért van szüksége ezekre az adatokra.

[További tudnivalók](#)

Engedélyezés

Tiltás

Engedélyezi, hogy a(z) teams.microsoft.com használja a kameráját és mikrofonját?

Integrated Camera

mikiiiiii (Realtek(R) Audio)

Engedélyezés

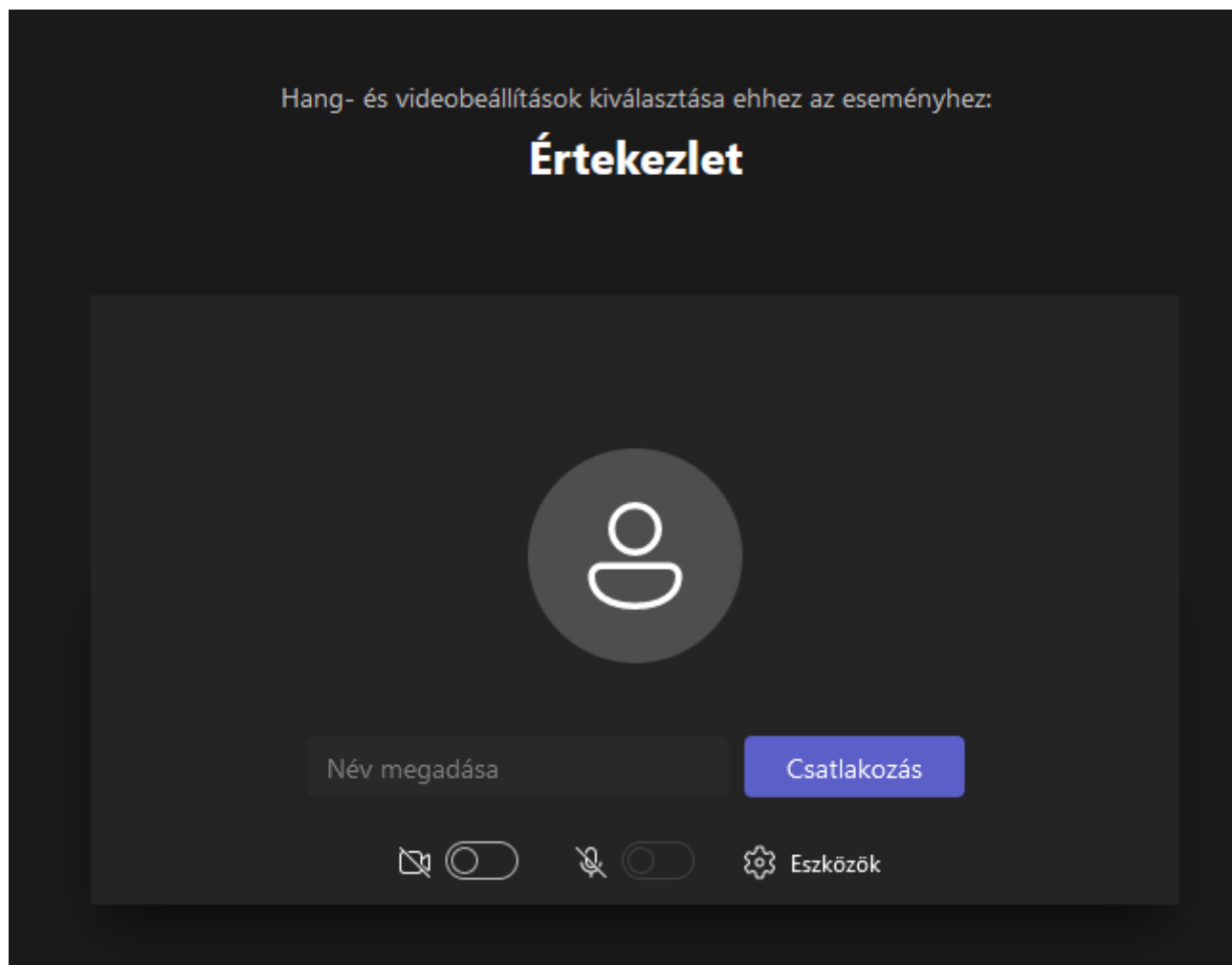
Tiltás



ÓBUDAI EGYETEM

REJTŐ SÁNDOR KÖNNYŰIPARI
ÉS KÖRNYEZETMÉRNÖKI KAR

Belépés előtt meg kell adnunk egy nevet, emellett rákérdez a Teams, hogy csatlakozás után azonnal kívánjuk -e használni a kameránkat és a mikrofonunkat, ezeket kérjük kikapcsolni alapértelmezetten. Amennyiben Ön elő fog adni, akkor majd ezeket később is be lehet kapcsolni.





ÓBUDAI EGYETEM

REJTŐ SÁNDOR KÖNNYŰIPARI
ÉS KÖRNYEZETMÉRNÖKI KAR

Amennyiben az alábbi várakozás ablak fogadja Önt, az azt jelenti, hogy még nincs november 11. 13:00, és az esemény még nem kezdődött el.

Az értekezlet indulásakor értesítjük a résztvevőket arról, hogy várakozik.

Ha Ön a szervező, vagy a meghívás az Ön munkahelyéről vagy iskolájából érkezett, kérjük, [jelentkezzen be](#).



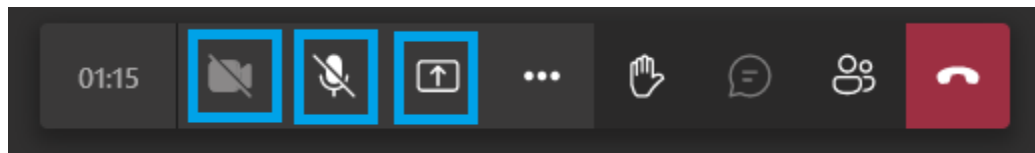
Eszközök



ÓBUDAI EGYETEM

REJTŐ SÁNDOR KÖNNYŰIPARI
ÉS KÖRNYEZETMÉRNÖKI KAR

Miután tovább jutott a várakozó szobából, az alábbi gyors menü fogadja majd:

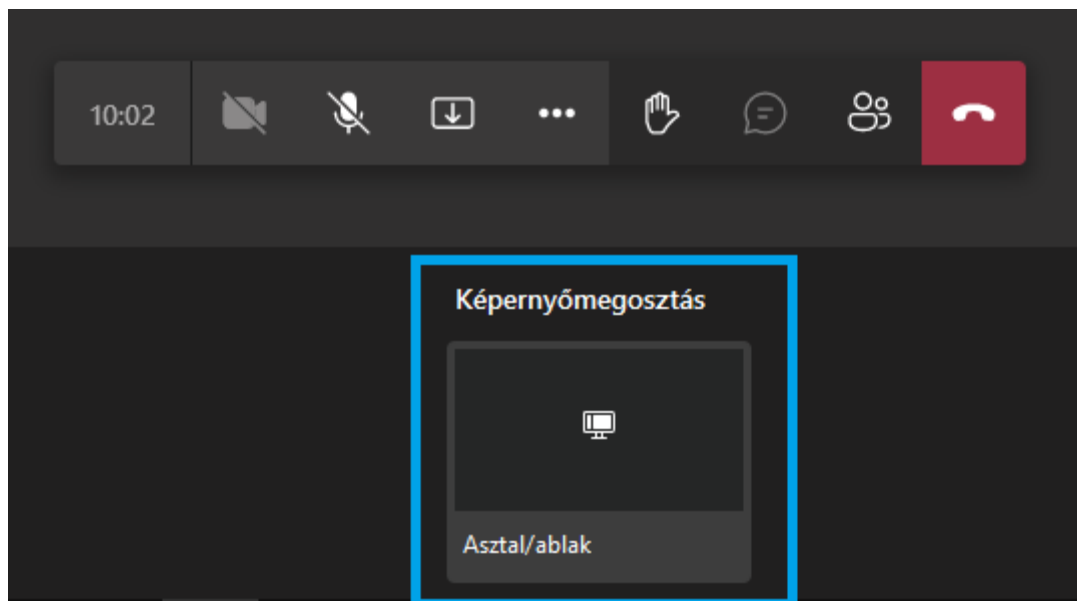




ÓBUDAI EGYETEM

REJTŐ SÁNDOR KÖNNYŰIPARI
ÉS KÖRNYEZETMÉRNÖKI KAR

Az első két ikonnal a kameráját illetve a mikrofonját tudja ki-be kapcsolni. A harmadik ikon a képernyő megosztásra vonatkozik. Ez akkor fog kelleni Önnek, amennyiben elő fog adni az online eseményen. Rákattintáskor válasszuk ki az Asztal/Ablak opciót.

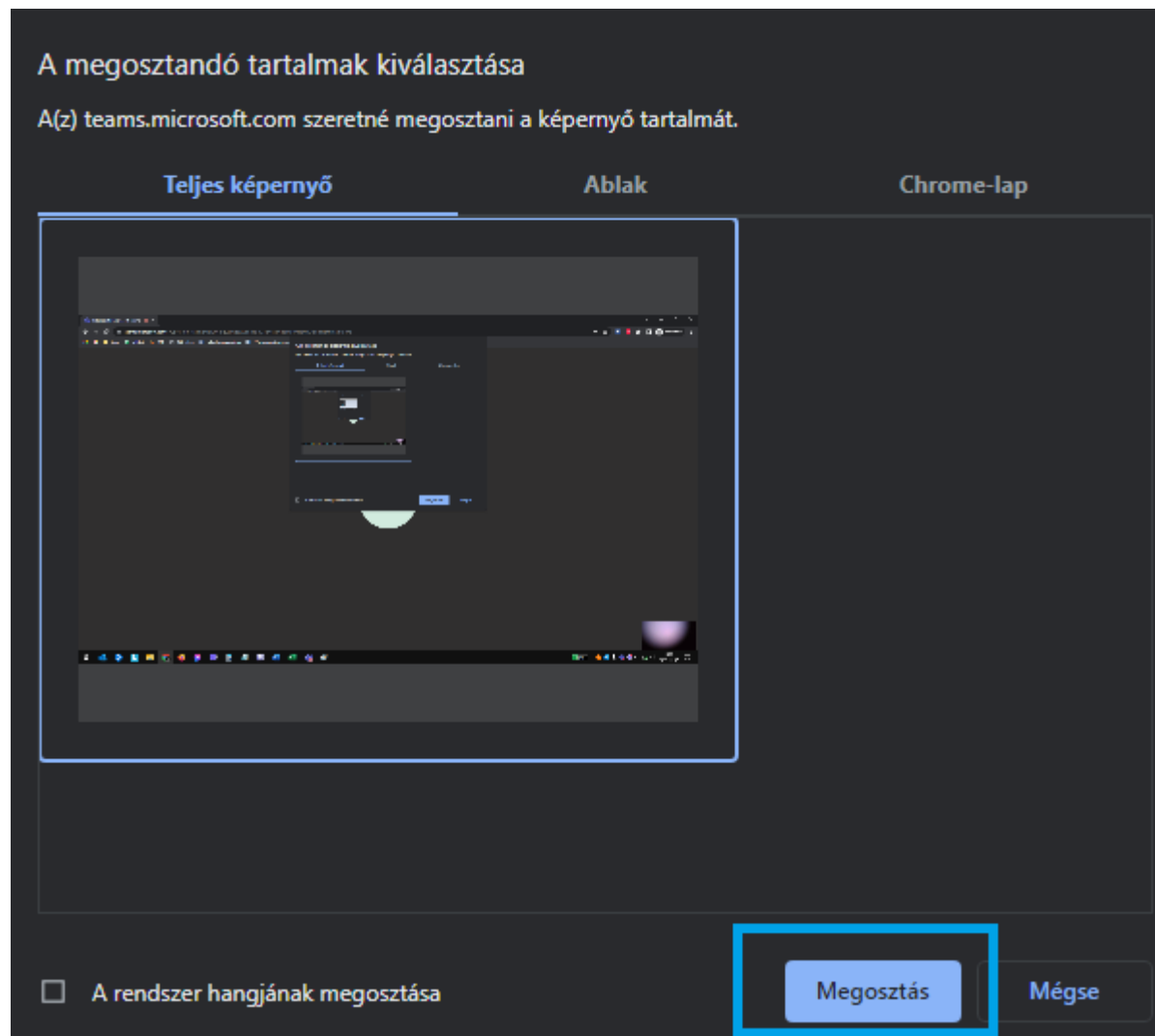




ÓBUDAI EGYETEM

REJTŐ SÁNDOR KÖNNYŰIPARI
ÉS KÖRNYEZETMÉRNÖKI KAR

A legördülő menüből válasszuk ki a Teljes képernyőt, majd Engedélyezzük. Google Chromeban az alábbi jelenik meg:

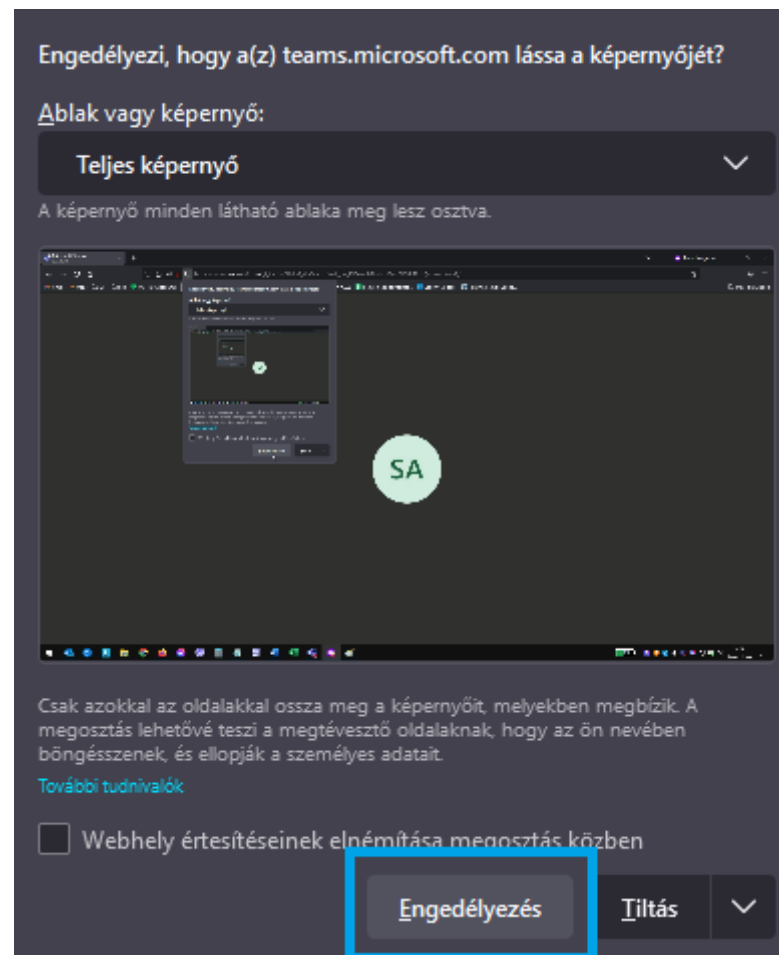
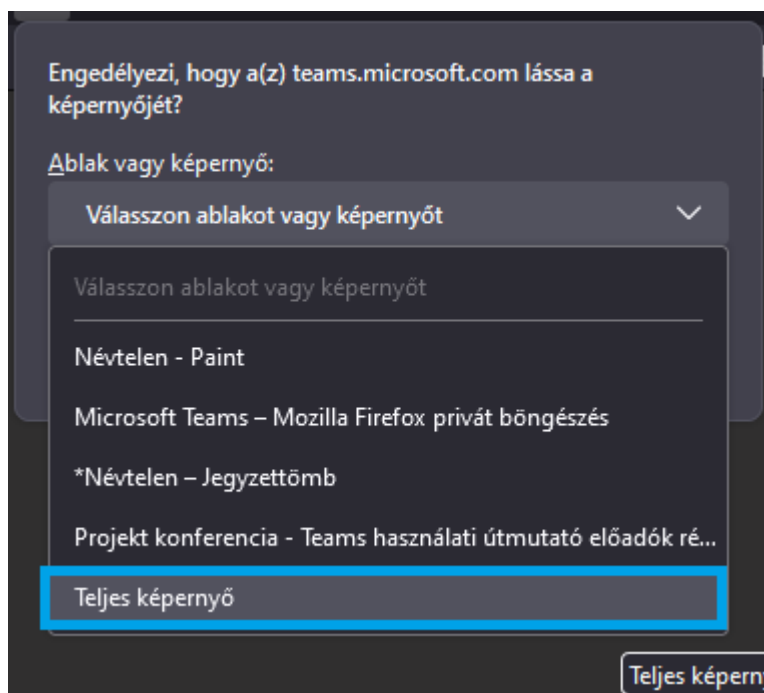




ÓBUDAI EGYETEM

REJTŐ SÁNDOR KÖNNYŰIPARI
ÉS KÖRNYEZETMÉRNÖKI KAR

Kattintsunk a teljes képernyő alatti ablakra, ezután a Megosztás gombra. „A rendszer hangjának megosztása” négyzetet csak abban az esetben kell bejelölni, amennyiben pl. videót kívánunk lejátszani, egyébként NE legyen bepipálva a négyzet.

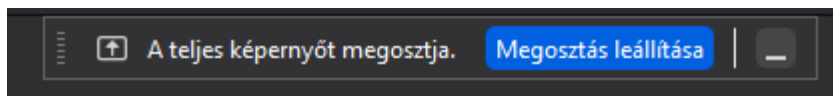




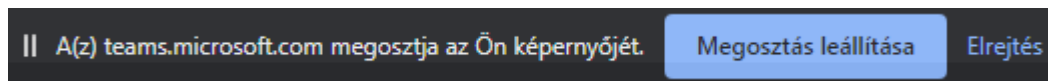
ÓBUDAI EGYETEM

REJTŐ SÁNDOR KÖNNYŰIPARI
ÉS KÖRNYEZETMÉRNÖKI KAR

Sikeres képernyőmegosztás esetén egy új lebegő ablak jelenik meg, ahol ha végzett az előadásának a levetítésével a Megosztás leállítás gombra kattinva megszakíthatja a képernyő megosztását.



vagy





ÓBUDAI EGYETEM

REJTŐ SÁNDOR KÖNNYŰIPARI
ÉS KÖRNYEZETMÉRNÖKI KAR

Amennyiben Ön rendelkezik Microsoft Teams hozzáféréssel, a bal oldali függőleges menüből a Csatatok (vagy angol verziónál Teams) gombra kattintva tudja majd kiválasztani a Projektkonferencia 2022 csoportot, ahol az értekezlet zajlik.

The screenshot shows the Microsoft Teams application interface. On the left sidebar, the 'Csatatok' (Teams) icon is highlighted with a red box. The main area displays a grid of team cards. The 'Projektkonferencia 2022' team card, located in the bottom row, is also highlighted with a red box. The grid contains various team cards with different icons and titles, such as 'Soil protection', 'Talajvédelem gyakorlat', 'Tudományos Hallgatói Nap', 'RKK_KTI_KEHOP pályázat', 'Klímbörze 2021', 'Leltárindító értekezlet', '5th International Symposium on...', 'KI KTI INTÉZETI TANÁCS NEM OKTATÓI CSOPORT', 'KTI INTÉZETI TANÁCS', 'Megújuló energiák forrásai III. nappali', 'Levegőtisztaságvédelem (RKXKE2MBNE)', 'Fizika I', 'Óbuda University RKK KTI - Global Study...', 'RKK ANGOL HONLAP FEJLESZTŐ CSOPORT', 'PROJEKTKONFERENCIA 2021', '12th ICEEE Online Conference (2021)', 'ÓE Szakszervezet', 'ÓE RKK - KÖRNYEZETVÉDELEM ...', 'Környezetmérnöki Szakmai Nap 2022', 'VI. International Symposium (2022)', 'Ek Egyetemi, kari prezentációs anyagok', 'teszt', 'F Tanterv ötletelő', 'RKK kari tanévnyitó levelezős hallgatóknak', and 'Projektkonferencia 2022'.



ÓBUDAI EGYETEM

REJTŐ SÁNDOR KÖNNYŰIPARI
ÉS KÖRNYEZETMÉRNÖKI KAR

Az e-mail címére küldeni fogunk egy meghívót, melyben megtalálható a csatlakozási link. Az abból megnyíló ablakban fogja tudni eldönteni, hogy böngészőben folytatja -e vagy a Teams Kliensben a csatlakozást. Amennyiben a Teams le van töltve, kattintson arra a gombra, ha nincs, akkor le tudja tölteni.

Hogyan szeretne bekapcsolódni a Teams- értekezletbe?



A Teams letöltése (munkahelyi vagy iskolai)

A legjobb élmény érdekében használja az asztali appot.



Folytatás ebben a böngészőben

Nincs szükség letöltésre vagy telepítésre.



A Teams megnyitása (munkahelyi vagy iskolai)

Már rendelkezik az appal? Lépjen közvetlenül az értekezletbe.



ÓBUDAI EGYETEM

REJTŐ SÁNDOR KÖNNYŰIPARI
ÉS KÖRNYEZETMÉRNÖKI KAR

Feltelepítés után a bejelentkező ablakban fog tudni regisztrálni. Kért adatok: név, születési idő, jelszó. Ha feltelepült a Teams program és sikeresen be is jelentkezett, az e-mailben kapott csatlakozó linkkel vagy a meghívóban található 'Kattintson ide az értekezlethez való csatlakozás' felírra kattintva tud majd belépni az értekezletbe. Fontos megjegyzés, hogy 13:00 előtt nem fog tudni becsatlakozni.

Microsoft Teams értekezlet

Csatlakozás számítógépen vagy mobilappon

[Kattintson ide az értekezlethez való csatlakozáshoz](#)

Értekezlet azonosítója: 373 422 645 494

Hitelesítő kód: EfdU6f

[Teams letöltése](#) | [Csatlakozás a weben](#)



ÓBUDAI EGYETEM

REJTŐ SÁNDOR KÖNNYŰIPARI
ÉS KÖRNYEZETMÉRNÖKI KAR

Asztali alkalmazás esetén az alábbi kép fog fogadni minket: az értekezlet futni fog, a Csatlakozás feliratra kell majd kattintani (ezen a képen 2021 szerepel, de pénteken 2022 lesz kiírva címnek).

Keresés

Minden csapat

PROJEKTKONFERENCIA 2021

Általános

Általános csatorna Bejegyzések Fájlok Jegyzetek +

Szervezet Értekezlet

Üdvözljük a csoportban!

Próbálja @megemlíteni azokat a neveket vagy oktatókat, akiket be szeretne vonni a beszélgetésbe.

Projektkonferencia 2021 00:09 +1

Csatlakozás

Projektkonferencia 2021 started

Válasz

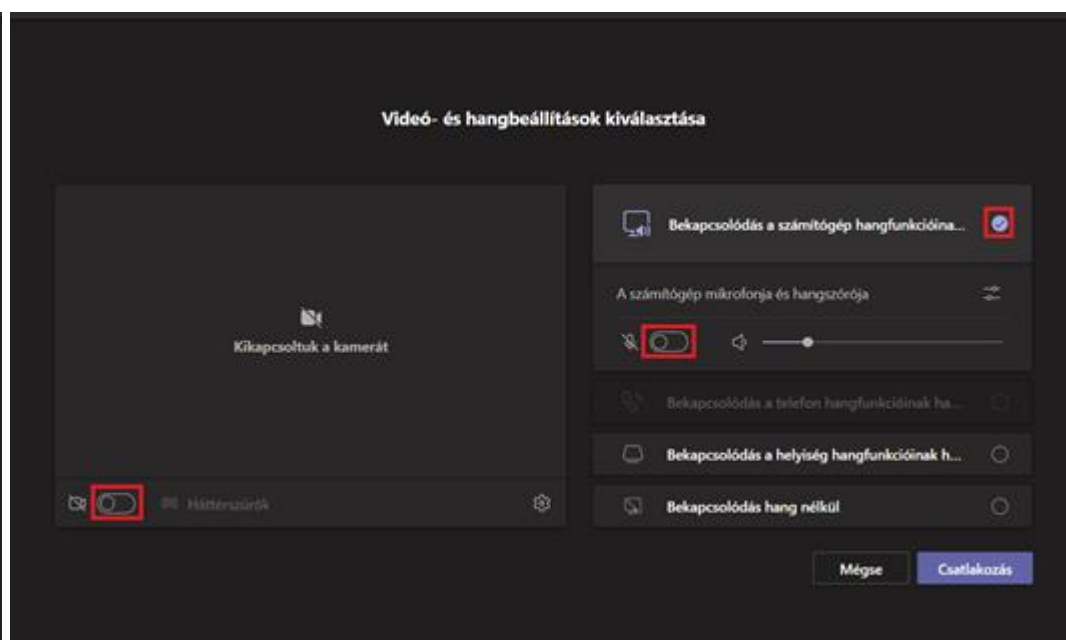
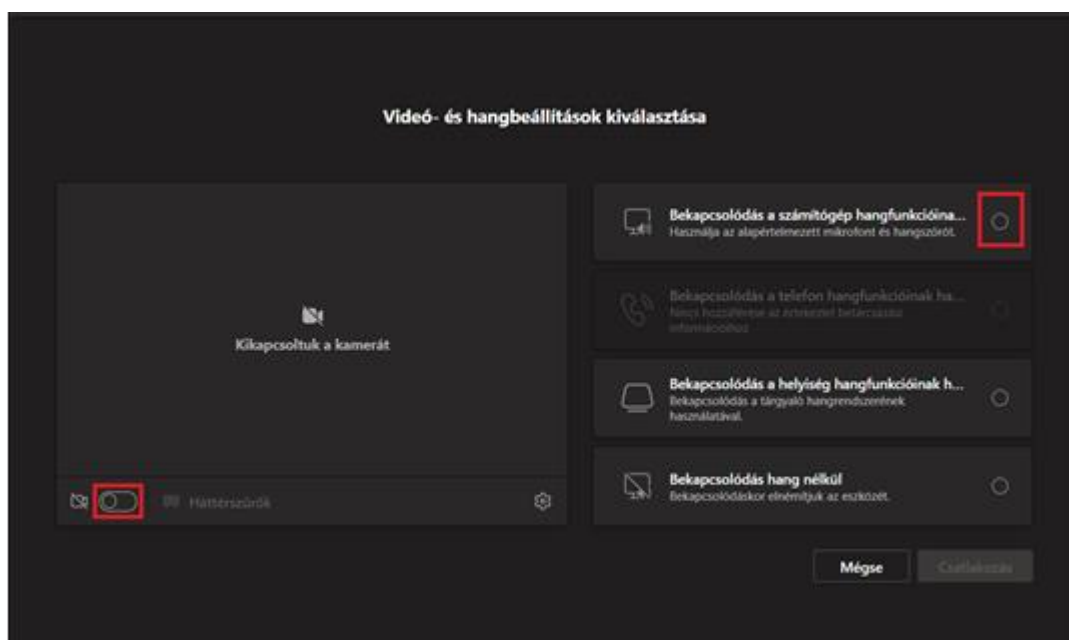
Új beszélgetés



ÓBUDAI EGYETEM

REJTŐ SÁNDOR KÖNNYŰIPARI
ÉS KÖRNYEZETMÉRŐI KAR

Asztali alkalmazás esetén a csatlakozást követően el kell végezni a hang,- és képrögzőtő eszközök engedélyezését, pontosabban ezek alapértelmezetten történő kikapcsolását. Bal oldalon alul kapcsoljuk ki a webkamera képét, jobb oldalt legfelül válasszuk ki, hogy „Bekapcsolódás a számítógép hangfunkcióinak alkalmazásával”.

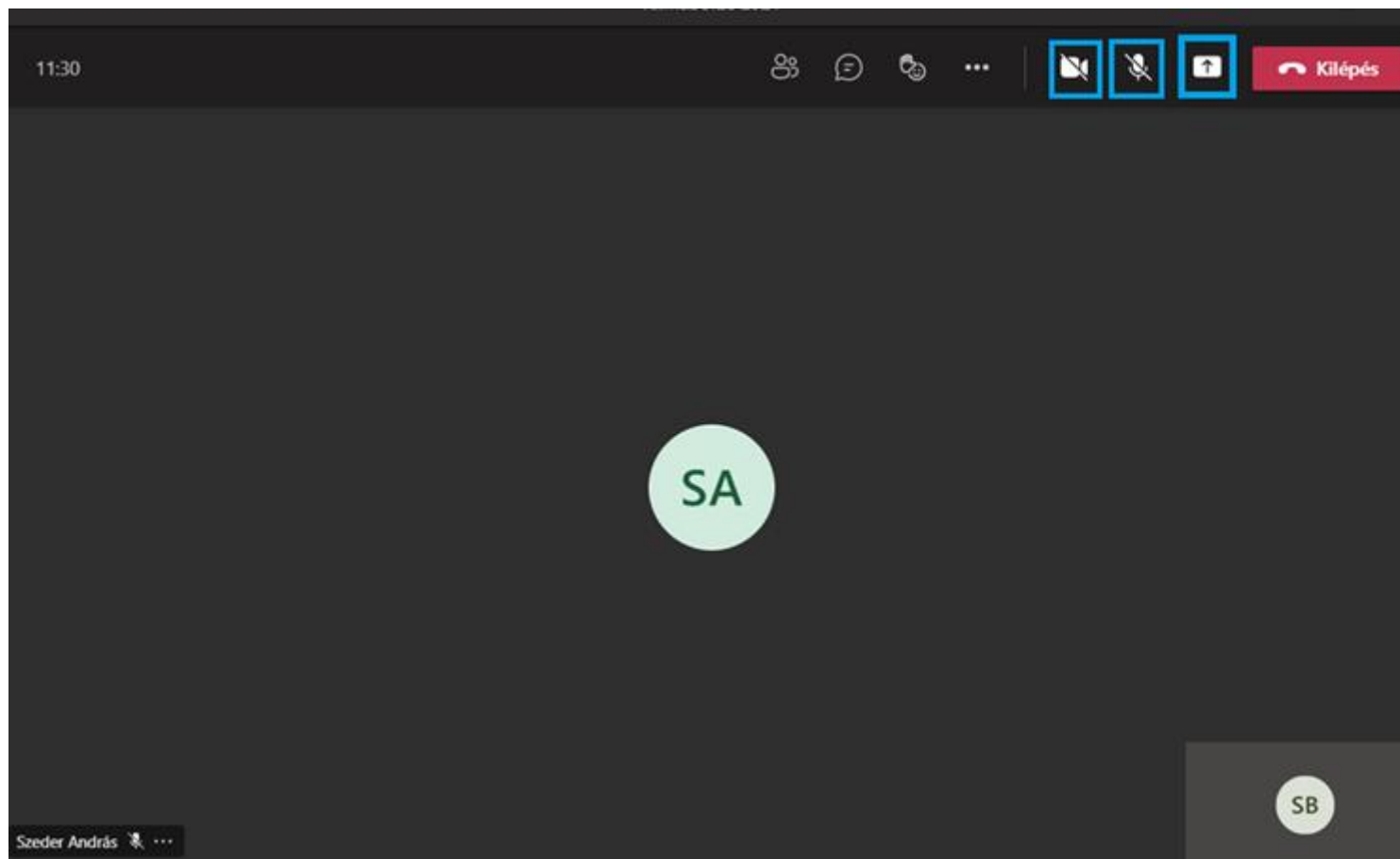




ÓBUDAI EGYETEM

REJTŐ SÁNDOR KÖNNYŰIPARI
ÉS KÖRNYEZETMÉRNÖKI KAR

A becsatlakozás után egy új eszköztár jelenik meg, ahol az előadók, ki-be tudják kapcsolni a kamerát, a mikrofont illetve meg tudják osztani a képernyőjük képét a **fehér négyzetben felfelé mutató nyíl** gombbal.



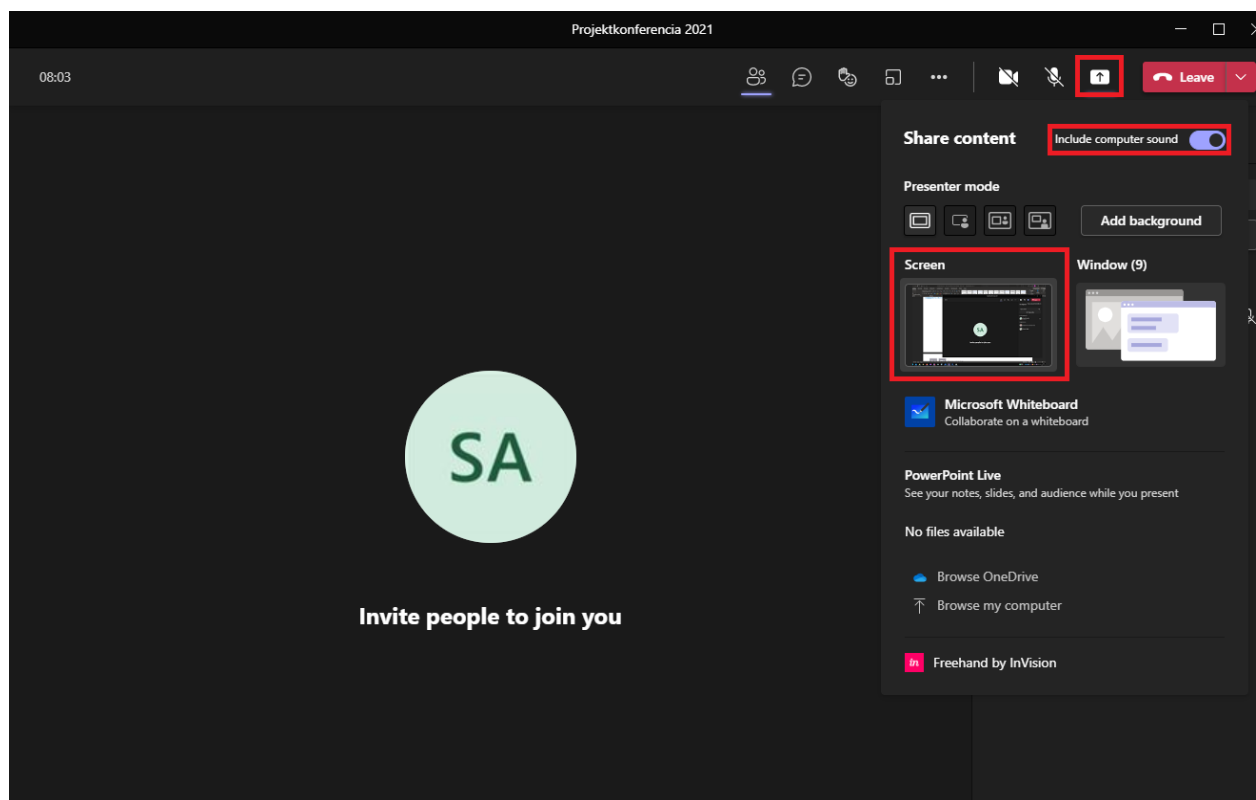
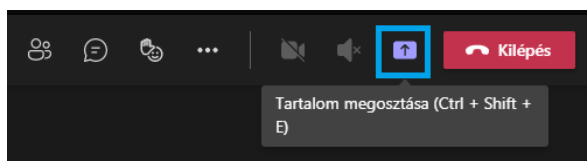


ÓBUDAI EGYETEM

REJTŐ SÁNDOR KÖNNYŰIPARI
ÉS KÖRNYEZETMÉRNÖKI KAR

Az előadás során a képernyő megosztása az alábbiak szerint történik. Engedélyezzük a mikrofonunkat és opcionálisan a webkameránkat, majd kattintsunk rá a felfelé mutató nyíl gombra. Ezután az **Asztali** felirat alatti képernyő képre kell kattintani.

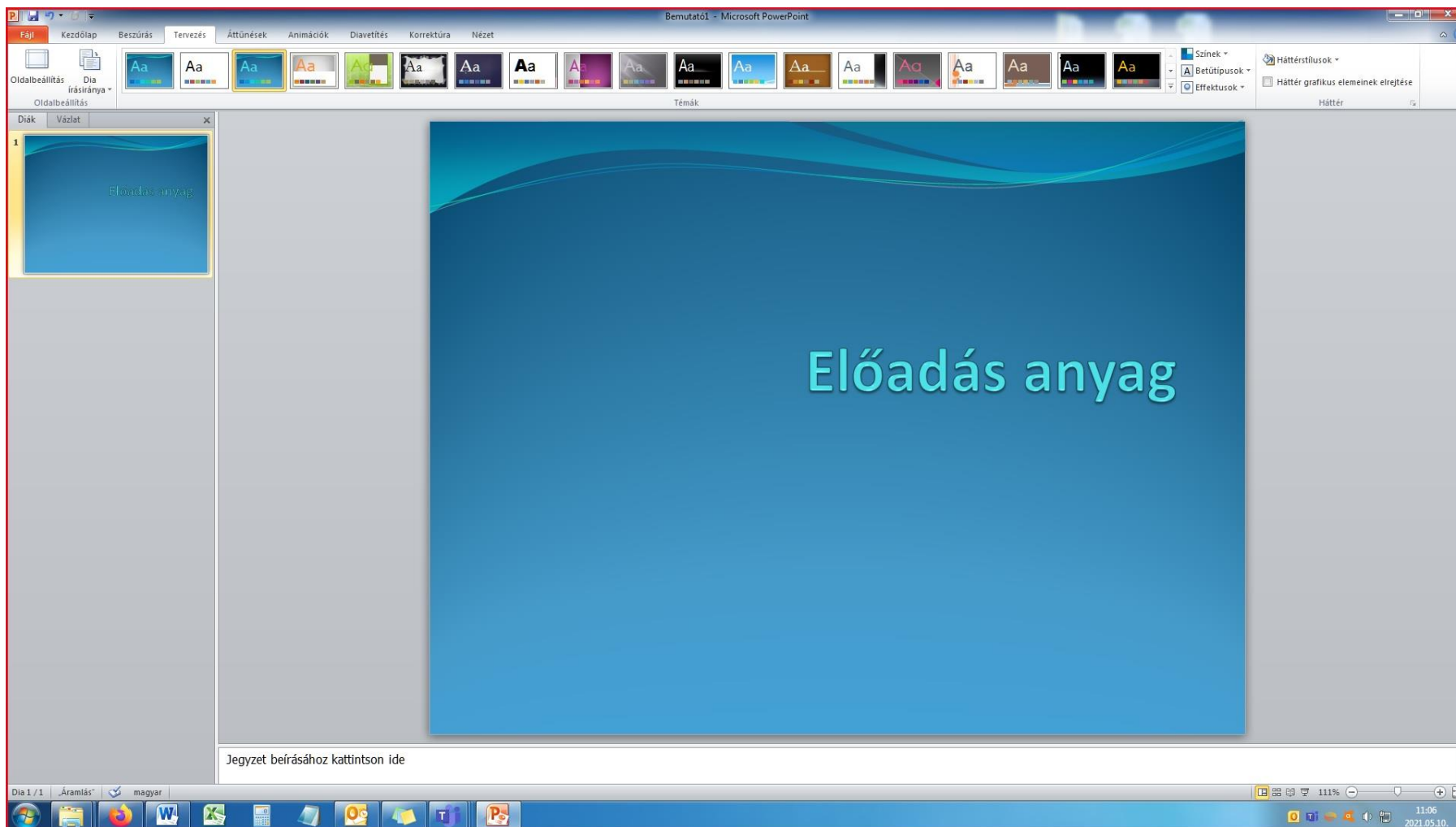
megjegyzés: ha videót is szeretnénk bejátszani, aminek van hangja, rá kell kattintanunk a „**Számítógép hang bekapcsolása**” (Include computer sound) opcióra is!





ÓBUDAI EGYETEM
REJTŐ SÁNDOR KÖNNYŰIPARI
ÉS KÖRNYEZETMÉRNÖKI KAR

A sikeres képernyőmegosztás az fogja jelezni, hogy a képernyő szélein egy **piros keret** jelenik meg. A számítógépünkön nyissuk meg a prezentációt.

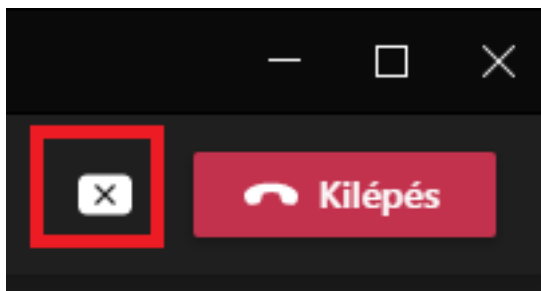




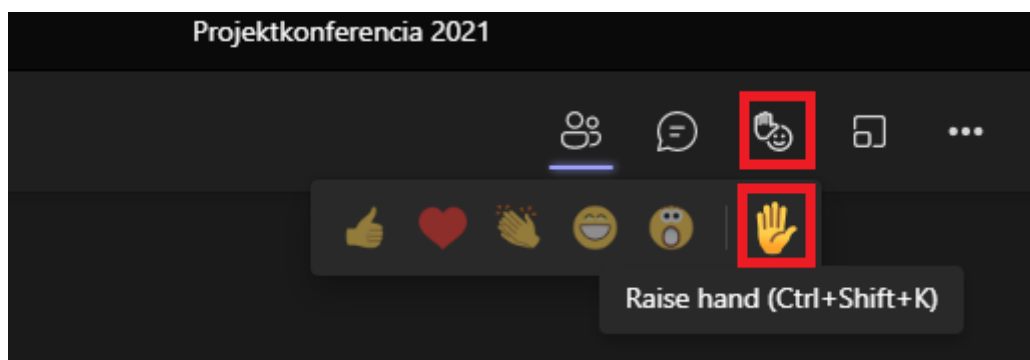
ÓBUDAI EGYETEM

REJTŐ SÁNDOR KÖNNYŰIPARI
ÉS KÖRNYEZETMÉRNÖKI KAR

Ha vége az előadásunknak, kapcsoljuk ki a mikrofont és a webkamera képet a már ismert gombok lenyomásával, majd kapcsoljuk ki a képernyő megosztást.



Amennyiben az egyik előadóhoz lenne kérdésünk, használjuk a **kéz felemelése** funkciót. Ha feltettük a kérdésünket, ugyanitt tegyük le a kezünket.





ÓBUDAI EGYETEM

REJTŐ SÁNDOR KÖNNYŰIPARI
ÉS KÖRNYEZETMÉRNÖKI KAR

Bízunk abban, hogy a virtuális térben való együttműködésünk sikerrel zárul és jól fogja érezni magát az online panel-beszélgetés jellegű ideai találkozónkon.

Bármilyen technikai jellegű kérdése lenne, keresse bizalommal Szeder András intézeti mérnököt az alábbi e-mail címen:

szeder.andras@rkk.uni-obuda.hu

Szeretettel várjuk az online térben 2022. november 11-én.